



# FTC Futures Fund Classic (B USD) per 31|12|2024

**Aktueller NAV:** USD 9.12

| Ertrag*                    |        |
|----------------------------|--------|
| Monat                      | 0.44%  |
| 2024                       | -8.98% |
| 1 Jahr                     | -8.98% |
| 3 Jahre                    | -5.30% |
| 5 Jahre                    | 7.80%  |
| 10 Jahre                   | 1.90%  |
| Anteilsklasse seit Auflage | -8.80% |

### Korrelationen

|                            |       |
|----------------------------|-------|
| MSCI WORLD \$              | -0.02 |
| BarclayCTA-Index           | 0.85  |
| CS/T Index Managed Futures | 0.85  |
| REX Performance Index      | -0.10 |

### Risiko/Ertrag seit Strategiestart\*

|                                  |         |
|----------------------------------|---------|
| Annualisierter Ertrag:           | -0.64%  |
| Annualisierte Volatilität:       | 16.06%  |
| Mod. Sharpe Ratio                | -0.04   |
| Maximaler Wertverlust (Drawdown) | -41.05% |
| Calmar Ratio                     | -0.02   |

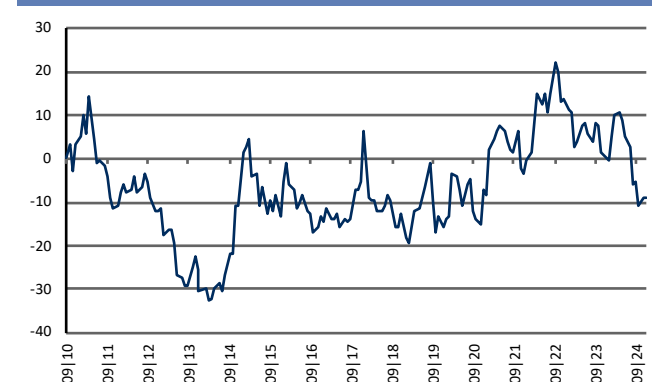
### Effizienz seit Strategiestart\*

|                             |     |
|-----------------------------|-----|
| % positive Monate           | 50  |
| % negative Monate           | 50  |
| Positive 12-Monats-Perioden | 73  |
| Negative 12-Monats-Perioden | 87  |
| Längster Drawdown (Monate)  | 131 |

### Investmentinformation

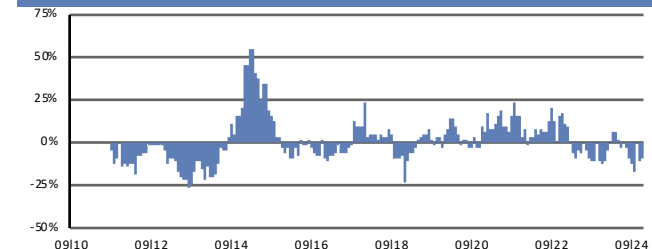
|                   |                     |
|-------------------|---------------------|
| ISIN BUSD Klasse  | LU0550775927        |
| Liquidität        | Täglich             |
| Min. Investment   | USD 250.000.-       |
| Assetklasse       | Managed Futures     |
| Investmentstil    | Systematisch        |
| Domizil           | Luxemburg/SICAV     |
| Depotbank         | Quintet (Luxemburg) |
| Administrator     | EFA S.A.            |
| Wirtschaftsprüfer | Deloitte S.A.       |
| AIF Manager       | FTCCapital GmbH     |
| Bloomberg Ticker  | FTCFUTULX           |

### Performance in %\*

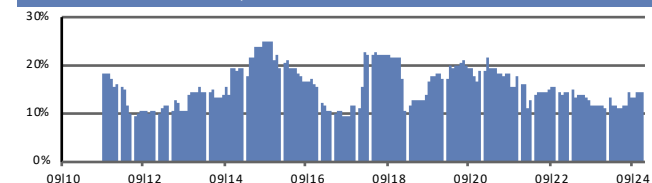


| Erträge in % <sup>1</sup> | Jan   | Feb    | Mär   | Apr   | Mai   | Juni  | Juli  | Aug   | Sept  | Okt   | Nov   | Dez   | YTD           |
|---------------------------|-------|--------|-------|-------|-------|-------|-------|-------|-------|-------|-------|-------|---------------|
| <b>2010</b>               |       |        |       |       |       |       |       |       |       | 3.60  | -6.37 | 6.60  | <b>3.40</b>   |
| <b>2011</b>               | 1.64  | 4.57   | -3.55 | 8.02  | -8.73 | -5.17 | 0.30  | -1.11 | -2.64 | -4.70 | -2.63 | 0.45  | <b>-13.73</b> |
| <b>2012</b>               | 3.14  | 2.39   | -2.12 | 0.76  | 3.55  | -4.37 | 1.85  | 3.31  | -1.96 | -4.32 | -3.41 | 0.11  | <b>-1.57</b>  |
| <b>2013</b>               | 0.68  | -6.79  | 1.70  | -0.24 | -3.71 | -8.57 | -1.09 | -2.47 | -0.28 | 6.50  | 3.05  | -3.86 | <b>-14.92</b> |
| <b>2014</b>               | -6.96 | 1.44   | -4.26 | 0.44  | 3.24  | 2.43  | -2.51 | 5.15  | 6.53  | 0.26  | 14.01 | 0.00  | <b>19.81</b>  |
| <b>2015</b>               | 13.41 | 1.08   | 1.95  | -8.22 | 0.52  | -7.46 | 4.82  | -6.62 | 3.55  | -2.87 | 4.55  | -5.77 | <b>-3.24</b>  |
| <b>2016</b>               | 9.35  | 4.86   | -5.14 | -1.70 | -4.43 | 1.36  | 2.45  | -4.24 | -0.80 | -5.04 | 1.81  | 3.08  | <b>0.46</b>   |
| <b>2017</b>               | -1.72 | 3.63   | -2.60 | 0.00  | 1.39  | -3.77 | 2.61  | -1.27 | 0.70  | 8.50  | -0.54 | 2.27  | <b>8.97</b>   |
| <b>2018</b>               | 12.13 | -14.49 | -0.77 | 0.11  | -2.66 | -0.23 | 2.05  | 2.68  | -1.63 | -6.42 | -0.59 | 3.57  | <b>-8.12</b>  |
| <b>2019</b>               | -5.97 | -1.22  | 4.45  | 4.50  | 0.34  | 2.71  | 2.53  | 6.32  | -8.57 | -8.60 | 4.95  | -2.76 | <b>-2.87</b>  |
| <b>2020</b>               | 1.89  | 0.70   | 11.18 | -0.31 | -3.74 | -3.35 | 5.47  | 1.27  | -7.74 | -2.27 | -1.39 | 9.18  | <b>9.69</b>   |
| <b>2021</b>               | -1.51 | 11.49  | 2.36  | 2.11  | 0.94  | -1.30 | -2.17 | -1.83 | -0.20 | 4.42  | -7.63 | -1.83 | <b>3.77</b>   |
| <b>2022</b>               | 3.22  | 2.31   | 6.59  | 6.00  | -2.09 | 2.40  | -3.73 | 3.70  | 6.17  | -1.80 | -5.67 | 0.35  | <b>17.86</b>  |
| <b>2023</b>               | -2.20 | -0.09  | -7.48 | 1.46  | 3.36  | 0.37  | -2.31 | -1.61 | 4.43  | -1.01 | -5.22 | -1.47 | <b>-11.72</b> |
| <b>2024</b>               | -0.80 | 6.04   | 4.17  | 1.00  | -1.89 | -3.22 | -2.47 | -8.57 | 0.96  | -6.12 | 2.02  | 0.44  | <b>-8.98</b>  |

### 12-Monatsrenditen in %\*



### 12-Monatsvolatilitäten in %



### Rechtliche Informationen

\* Marketingmitteilung. Angaben zur Wertentwicklung beziehen sich auf die Vergangenheit. Die frühere Wertentwicklung ist kein verlässlicher Indikator für künftige Ergebnisse. Die Wertentwicklung kann infolge von Währungsschwankungen steigen oder fallen. Performance-Angaben beruhen auf monatlichen Daten, berücksichtigen alle Gebühren im Fonds aber keinen Ausgabeaufschlag (bis max. 4,5%) und allenfalls individuelle transaktionsbezogene oder laufend ertragsmindernde Kosten (z.B. Konto- und Depotgebühren). Der Fonds weist erhöhte Volatilität auf. Prospekt und Kundeninformationsdokument sind in deutscher Sprache unter [ftc-capital.com](http://ftc-capital.com) erhältlich. Datenquelle: FTCCapital.

### Kontakt

**FTCCapital GmbH**  
 Seidlgasse 36, 1030 Wien, Österreich  
 +431 585 61 69-0  
[www.ftc-capital.com](http://www.ftc-capital.com)  
[office@ftc.at](mailto:office@ftc.at)

FTC Futures Fund Classic kann zu wesentlichen Teilen in börsengehandelte Futures sowie in Sichteinlagen oder kündbare Einlagen mit einer Laufzeit von höchstens 12 Monaten investieren. Gem. §48 (7) Z.9 AIFMG wird auf das besondere mit dieser Veranlagung verbundene Risiko hingewiesen. Der FTC Futures Fund Classic unterliegt nicht der Aufsicht durch eine österreichische Behörde. Der Verkaufsprospekt und das Basisinformationsblatt gemäß der Verordnung (EU) Nr. 1286/2014 wurden von keiner österreichischen Behörde geprüft und keine österreichische Behörde übernimmt die Haftung für Richtigkeit oder Vollständigkeit dieser Unterlagen. Der FTC Futures Fund Classic unterliegt der Aufsicht der Finanzaufsichtsbehörde in Luxemburg (CSSF, Commission de Surveillance du Secteur Financier).